


제품 소개

ATS CS1 은 상용전원 정전시 발전 전원으로 자동 절체 시켜주는 제품으로 국내 ATS중 가장 작고 가벼우며, 제어 전원만 연결해 사용 할 수 있음



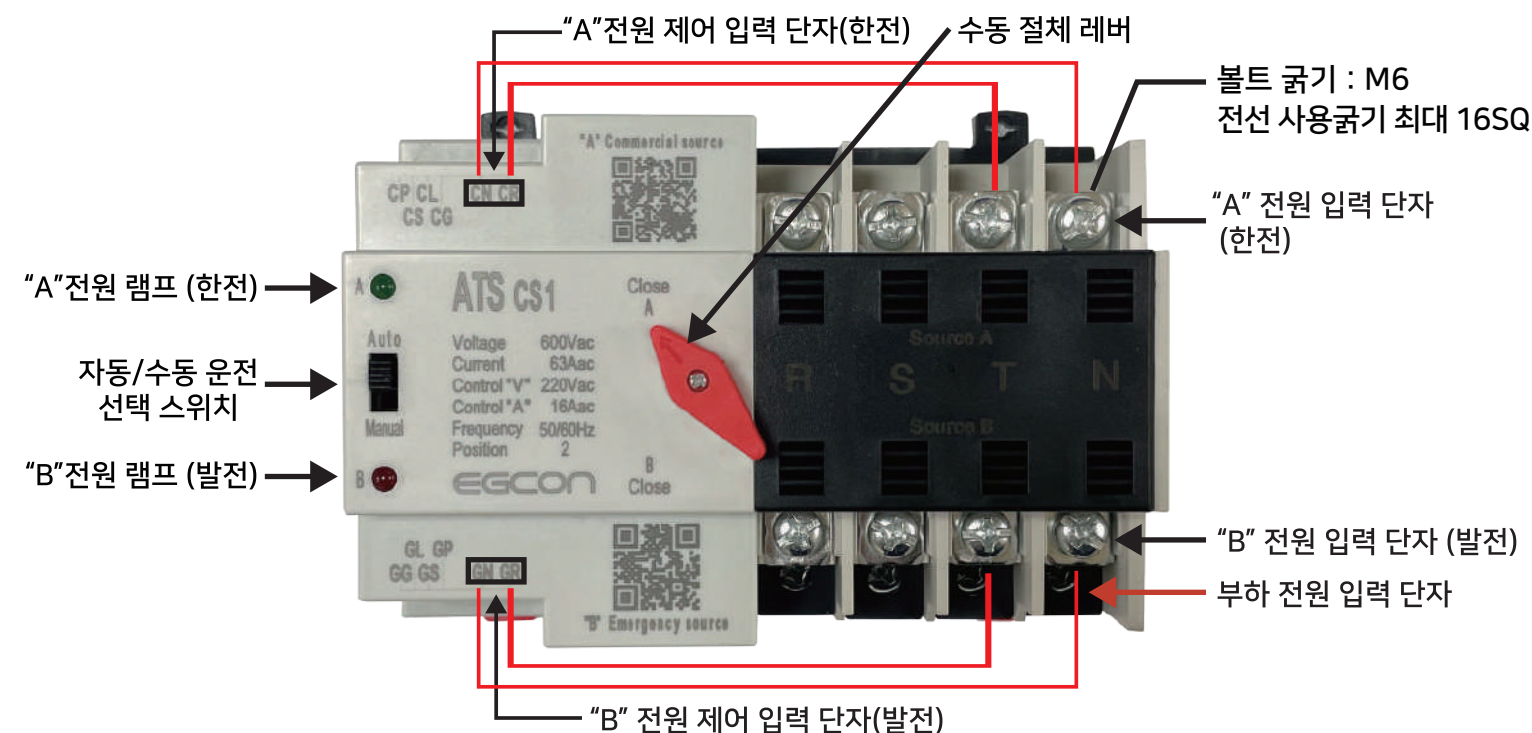
제품 특징

- 설치 유지보수가 편리함
- 전원 상태를 제어부 램프에 표시
- 심야 전력용으로 사용 가능
- 아파트의 비상 전원용으로 사용 가능
- 태양광 발전과 상용전원에도 사용 가능
- LS BK형 MCCB와 옆면 크기가 동일
- 판넬 전면에 노출하여 부착 가능
- 자동/수동 선택 스위치 내장
- 수동 선택 레버가 있음

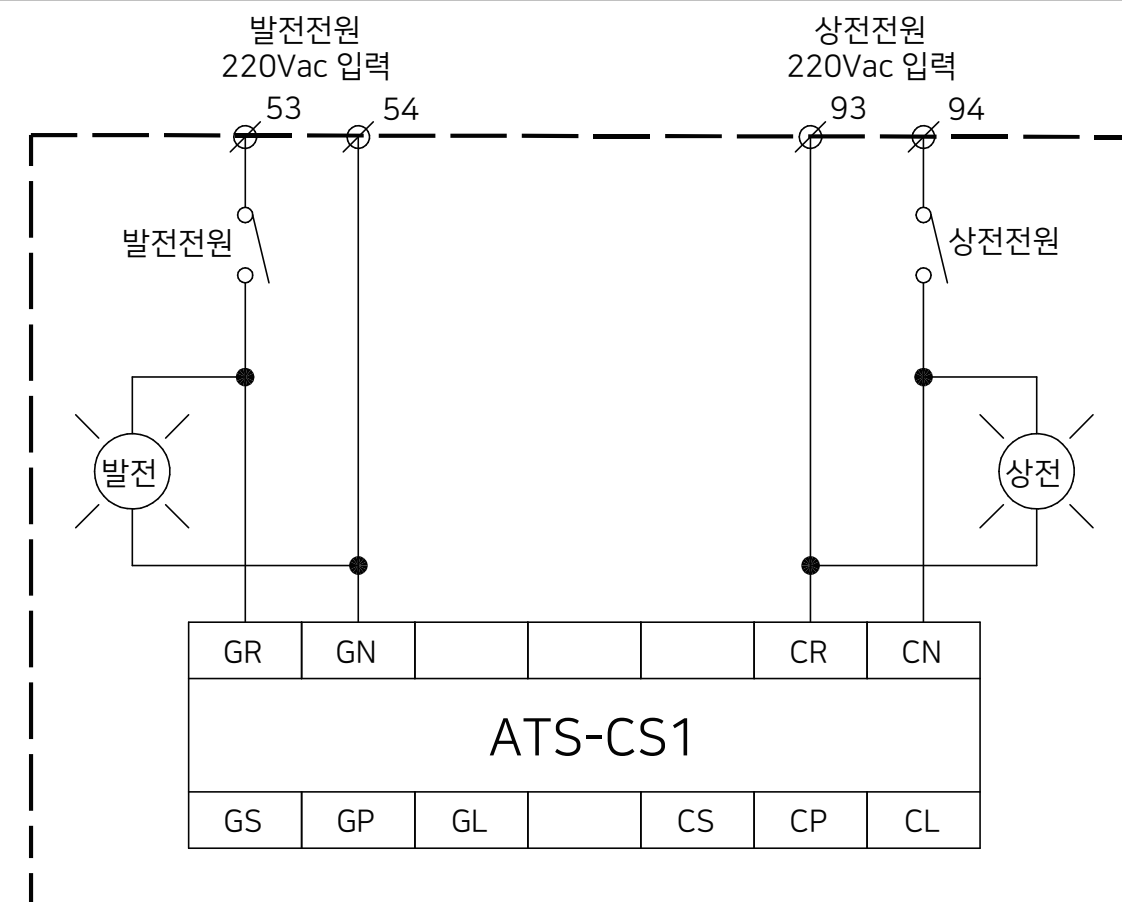
규격 및 기타 사항

- 정격전압 : 500Vac, 50/60Hz
- 정격전류 : 63A
- 조작전압 : 220Vac
- 동작전압 : 200Vac
- 극 수 : 2P,3P,4P
- 크기 : 2P-W110 x H105 x D80(mm)
4P-W145 x H110 x D80(mm)
- 제어 전원선 공급
- 2coil 제어 방식임
- 무 계 : 2P-5009 / 4P-6809
- 취부방법 : 2P-Din 레일에 부착
4P-Din 레일에 부착 or
취부홀 W104 x H100mm

명칭 및 결선도



회로도



※ 램프와 스위치는 예시로 직접설치해야함